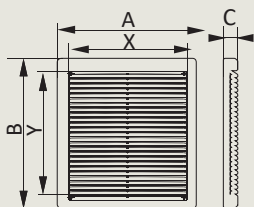


РЦ Решетка вентиляционная цилиндрическая с сеткой



- Для декоративного оформления выходов приточных или вытяжных вентиляционных систем бытовых, общественных и промышленных зданий.
- Для настенного или потолочного монтажа.
- Одноэлементная конструкция.
- Имеет наклонные жалюзи.
- Оснащена защитной сеткой от насекомых.
- Изготавливается из высококачественного пластика.

Габаритные размеры



Артикул	A	B	X	Y	C	K
1515РЦ	150	150	106	111	11	0,8
1520РЦ	150	200	106	162	11	0,8
1825РЦ	180	250	141	213	14	0,8
2020РЦ	200	200	161	163	16	0,8
2525РЦ	250	250	211	213	16	0,8
2030РЦ	200	300	161	263	16	0,8
3434РЦ	340	340	300	300	17	0,58
4444РЦ	440	440	400	400	19	0,61

Монтаж с помощью



Шурупов



Клея

K - Коэффициент живого сечения


Цветовые исполнения

Ivory




Весь размерный ряд

Пример монтажа



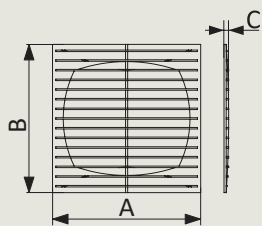
Типовой пример монтажа решётки РЦ с помощью шурупов

Г Решетка вентиляционная с сеткой



- Для приточно-вытяжных систем вентиляции, систем кондиционирования и воздушного отопления.
- Для настенного или потолочного монтажа.
- Одноэлементная конструкция.
- Имеет прямые жалюзи для увеличения пропускной способности.
- Оснащена защитной сеткой от насекомых.
- Изготавливается из высококачественного пластика.

Габаритные размеры



Артикул	A	B	C	K
1313Г	138	138	11	0,8
1724Г	170	240	13	0,8
1919Г	194	194	12	0,8

K - Коэффициент живого сечения

Монтаж с помощью



Клея

